

DISTANZKÖRBE DKM

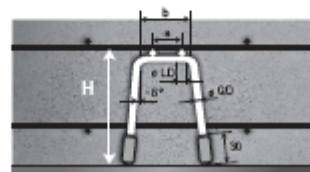
Distanzkörbe DKM mit Kunststoff-Fuss, auf der Schalung stehend

Höhe [mm]	∅ LD [mm]	∅ OD [mm]	Teilung [mm]	b [mm]	a [mm]	Gewicht* [kg/m]
60	5.5	5.5	250	85	50	0.509
70	5.5	5.5	250	85	50	0.524
80	5.5	5.5	250	85	50	0.539
90	5.5	5.5	250	85	50	0.554
100	5.5	5.5	250	85	50	0.568
110	5.5	5.5	250	85	50	0.583
120	5.5	5.5	250	85	50	0.598
130	5.5	5.5	250	85	50	0.613
140	5.5	5.5	250	85	50	0.628
150	5.5	5.5	250	85	50	0.643
160	5.5	5.5	250	85	50	0.658
170	5.5	5.5	250	85	50	0.673
180	5.5	5.5	250	85	50	0.688
190	5.5	5.5	250	85	50	0.703
200	5.5	5.5	250	85	50	0.718
220	6.0	7.0	250	85	50	1.048
240	6.0	7.0	250	85	50	1.096
260	6.0	7.0	250	85	50	1.145
280	6.0	7.0	250	85	50	1.193
300	6.0	7.0	250	85	50	1.241
320	7.0	7.0	250	85	50	1.450
340	7.0	7.0	250	85	50	1.498
360	7.0	7.0	250	85	50	1.546
380	7.0	7.0	250	85	50	1.595
400	7.0	7.0	250	85	50	1.643
420	7.0	7.0	250	85	50	1.691
440	7.0	7.0	250	85	50	1.740
460	7.0	7.0	250	85	50	1.788
480	7.0	7.0	250	85	50	1.836
500	7.0	7.0	250	85	50	1.884

Korblänge 2.50 m

Höhe 60 – 200 mm
Werkbunde 200 Stk.
20 Bunde à 10 Stk.

Höhe 220 – 500 mm
Werkbunde 100 Stk.
10 Bunde à 10 Stk.



für H = 60 – 500 mm

* theoretisches Gewicht

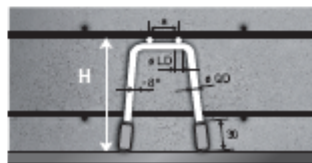
DISTANZKÖRBE DKM

Distanzkörbe DKM mit Kunststoff-Fuss, auf der Schalung stehend

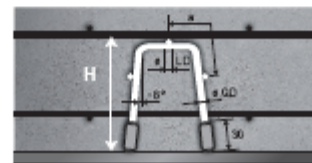
Höhe [mm]	∅ LD [mm]	∅ OD [mm]	Teilung [mm]	b [mm]	a [mm]	Gewicht* [kg/m]
510 – 600	7.0	7.0	200		75	2.646
610 – 700	7.0	7.0	200		75	2.975
710 – 800	7.0	8.0	240		75	3.611
810 – 900	8.0	8.0	240		650	4.453
910 – 1000	8.0	8.0	240		650	4.800
1010 – 1100	8.0	8.0	240		650	5.148
1110 – 1200	8.0	8.0	240		650	5.496
1210 – 1300	10.0	8.0	200		650	7.356
1310 – 1400	10.0	8.0	200		850	7.767
1410 – 1500	10.0	8.0	200		850	8.178

Korblänge 2.50 m

Höhe 510–1500 mm
auf Anfrage



für H = 510 – 800 mm



für H = 810 – 1500 mm